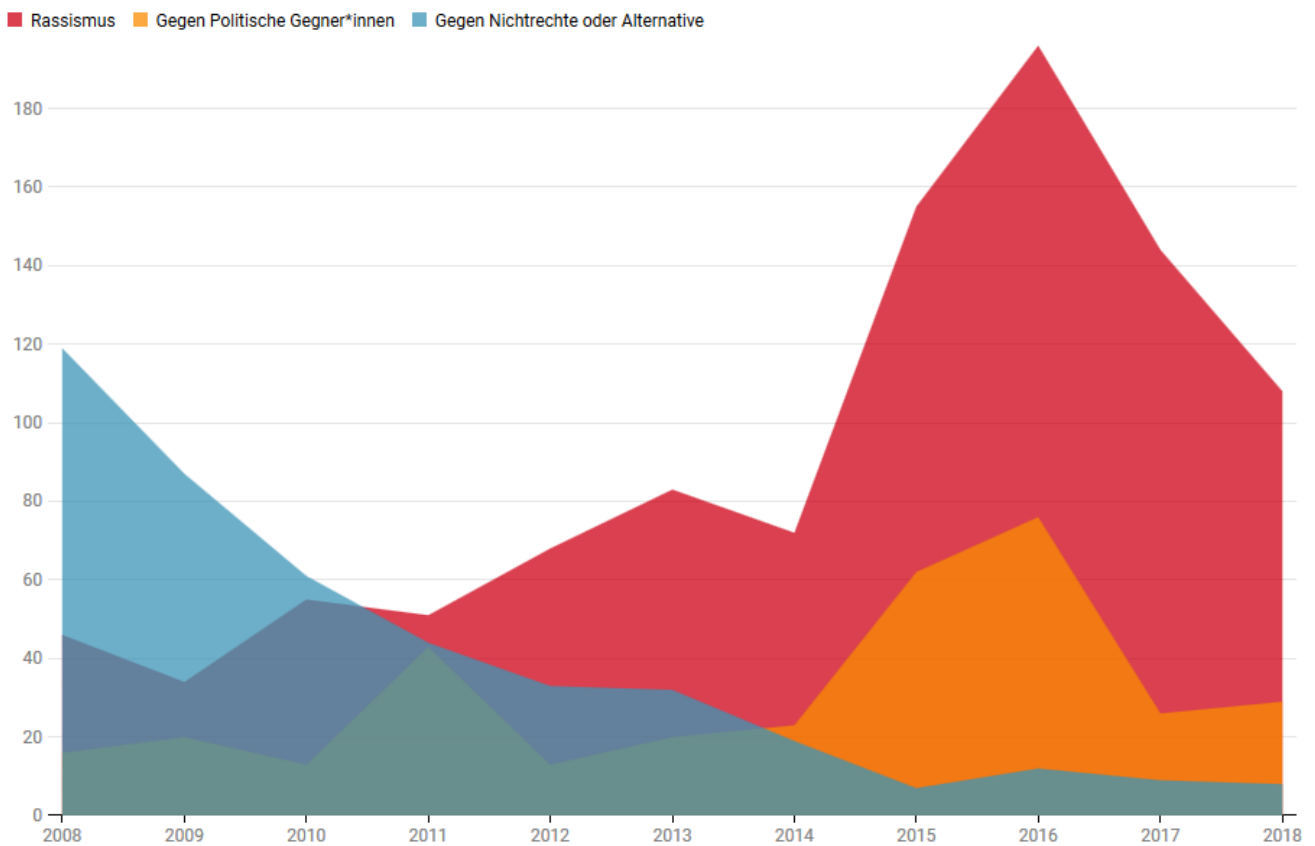
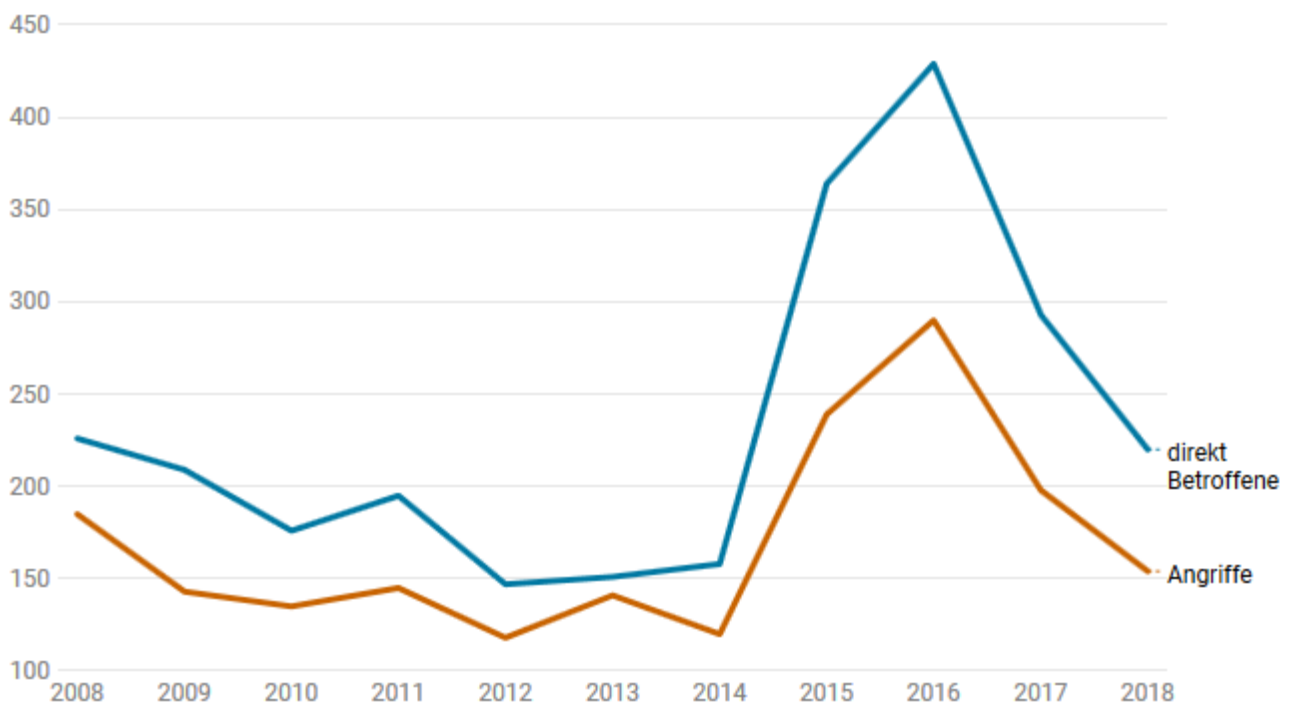


Politisch rechts motivierte Gewalt in Sachsen-Anhalt 2018 – Jahresbilanz und -vergleiche der Mobilien Opferberatung grafisch

nach Haupttatmotiven 2008 bis 2018

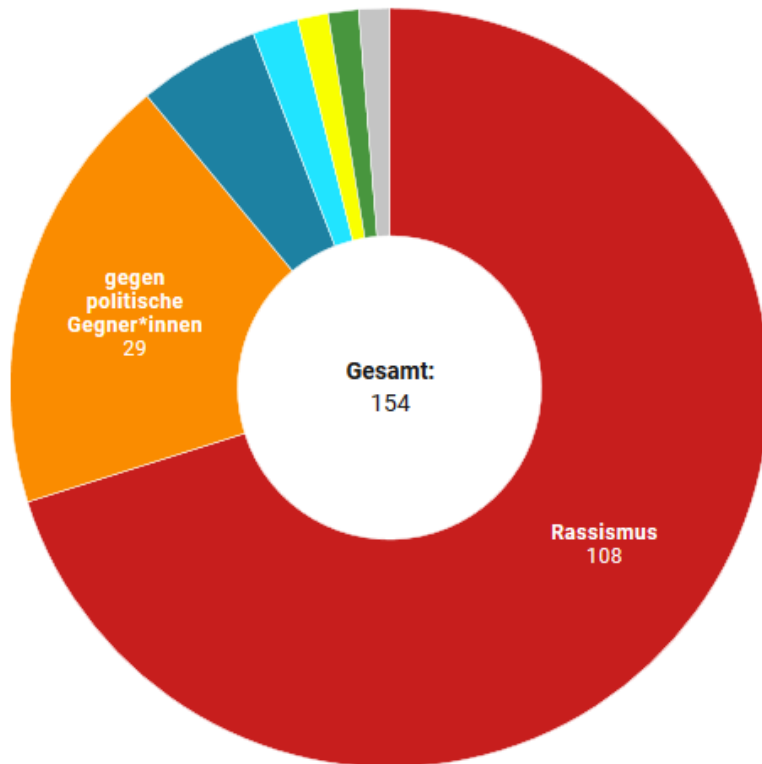


nach Angriffen und direkt Betroffenen 2008 bis 2018



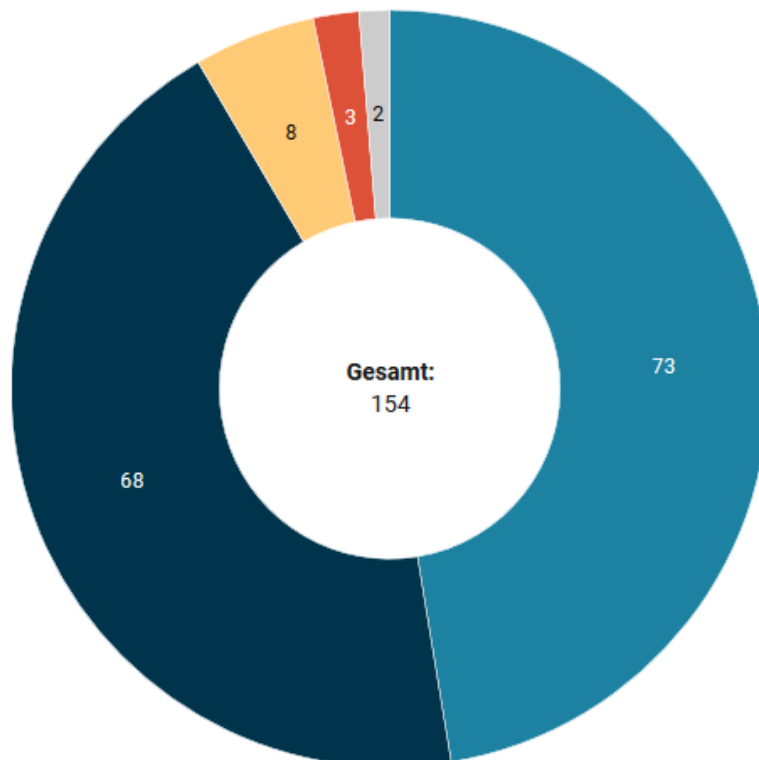
nach Tatmotiven 2018

- Rassismus (108)
- gegen politische Gegner*innen (29)
- gegen Nichtrechte (8)
- Antisemitismus (3)
- LSBTIQ-Feindlichkeit (2)
- gegen sozial Benachteiligte (2)
- sonstiges (2)



nach Straftatbeständen 2018

- Leichte Körperverletzung (73)
- Gefährliche Körperverletzung (68)
- Nötigung/Bedrohung (8)
- Raub (3)
- Massive Sachbeschädigung (2)



direkt und indirekt Betroffene nach Geschlecht 2018

Insgesamt wurden in Sachsen-Anhalt 290 Menschen aus rechten, rassistischen, antisemitischen, sozialdarwinistischen und homophoben Motiven heraus angegriffen.



direkt Betroffene: Personen, an der die Tat begangen wurde; indirekt Betroffene: Personen gegen die sich die Tat auch gerichtet hat, die aber nicht unmittelbar verletzt wurden

direkt und indirekt Betroffene nach Alter 2018

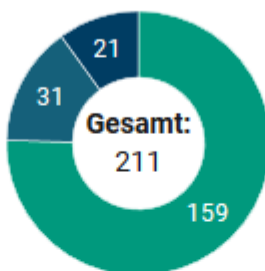


direkt Betroffene: Personen an der die Tat begangen wurde; indirekt Betroffene: Personen gegen die sich die Tat auch gerichtet hat, die aber nicht unmittelbar verletzt wurden

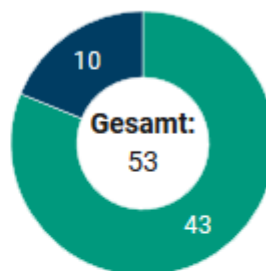
nach Tatmotiven und Altersgruppen 2018

Von den insgesamt 290 Betroffenen rechter Gewalt in Sachsen-Anhalt wurden alle 31 Kinder aus rassistischen Motiven angegriffen.

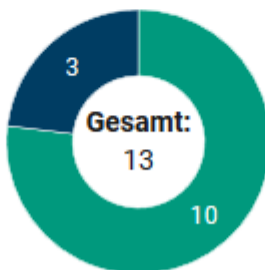
- Erwachsene
- Kinder (0-13 Jahre)
- Jugendliche (14-17 Jahre)



Rassismus



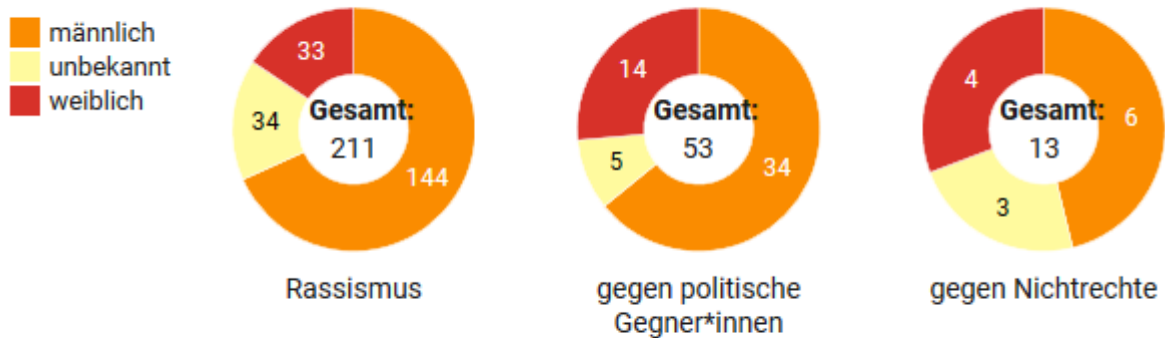
gegen pol. Gegner*innen



gegen Nichtrechte

nach Tatmotiven und Geschlecht 2018

54 der insgesamt 290 Betroffenen rechter Gewalt in Sachsen-Anhalt waren Frauen. Mehr als die Hälfte davon wurden aus rassistischen Motiven angegriffen.



Die Anzahl unbekannt bezieht sich auf Fälle politisch rechtsmotivierter Gewalttaten, die parlamentarischen Anfragen entnommen wurden und wo die Angabe zum Geschlecht fehlte. Betroffene die sich einem anderen oder keinem Geschlecht zuordnen, waren uns nicht bekannt.

Angriffe je 100.000 Einwohner*innen 2018

